

ACIDENTES E INCIDENTES NA INDÚSTRIA ALIMENTÍCIA

UMA PERSPECTIVA SOBRE A INFLUÊNCIA DOS FATORES HUMANOS NO SETOR QUE COMANDA O PIB BRASILEIRO



A indústria de alimentos e de bebidas é uma das maiores empregadoras do mundo.

Também é conhecida por apresentar riscos significativos de acidentes de trabalho.

OS MAIS COMUNS INCLUEM:



Quedas



Cortes



Queimaduras



Lesões por esforço repetitivo



Intoxicação por produtos químicos, entre outros.

A INDÚSTRIA ALIMENTÍCIA É UMA DAS ÁREAS MAIS PERIGOSAS EM TERMOS DE ACIDENTES DE TRABALHO.

DE ACORDO COM OS DADOS DA ORGANIZAÇÃO INTERNACIONAL DO TRABALHO (OIT)

Os profissionais dessa indústria estão expostos aos seguintes riscos:



A indústria brasileira de alimentos e de bebidas está entre os principais motores econômicos, compreendendo o maior setor do país, com **10,8% do PIB e 1,8 milhão de empregos diretos.**²

SETORES ECONÔMICOS COM O MAIOR NÚMERO DE ACIDENTES DE TRABALHO NO BRASIL:⁶



Assistentes de produção, operadores de máquinas e trabalhadores da linha de montagem são mais vulneráveis aos acidentes do setor.



36.338
ACIDENTES
de trabalho no
ano de 2019.⁴


OS FATORES HUMANOS
TÊM IMPACTO DIRETO NA SEGURANÇA DO TRABALHO, PRODUÇÃO, QUALIDADE E SERVIÇO AO CLIENTE.

Acidentes de trabalho **matam** ao menos uma pessoa a cada **3 HORAS E 47 MINUTOS** NO BRASIL.¹



Um exemplo notório é o da

INDÚSTRIA CERVEJEIRA



As perdas anuais globais com acidentes de trabalho podem chegar a **8,3 BILHÕES DE EUROS**.⁸

Em **2017**, o Conselho Nacional de Segurança (NSC) realizou um estudo sobre a fadiga humana no local de trabalho em várias indústrias alimentícias. A pesquisa revelou diferentes dados significativos, como:

- diminuição notável no desempenho, relatada por 97% dos entrevistados;
- cansaço ao chegar ao trabalho, relatado por 76%;
- menor produtividade, relatada por 53%;
- dificuldades de memorização, relatada por 39%;
- problemas de foco, relatados por 44%;
- desafios na tomada de decisão, relatados por 27%.⁹



Em termos de volume, o BRASIL ocupa a posição de segundo **MAIOR EXPORTADOR GLOBAL DE ALIMENTOS PROCESSADOS**,



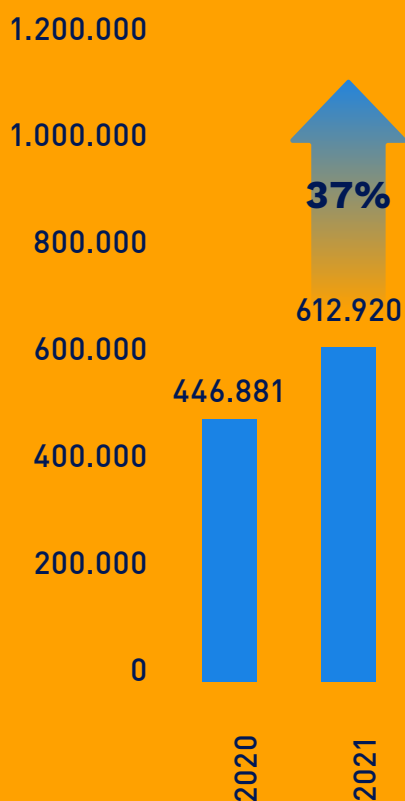
chegando a **190 países**, e atingindo o quinto lugar em termos de valores.³

+90%

dos acidentes de trabalho são causados por **fatores humanos**.

DE ACORDO COM OS DADOS DA ORGANIZAÇÃO INTERNACIONAL DO TRABALHO (OIT)

Acidentes de Trabalho Notificados em Diferentes Indústrias



Mortes nas Ocorrências



5,5%
Ocorreram na indústria de alimentos.⁵

Fonte: Observatório de Segurança e Saúde no Trabalho (SmartLab)

Dados que afetam diretamente o desempenho geral de uma organização:¹⁰

Setor de Atividade Econômica	Anos	Quantidade de Acidentes do Trabalho					
		Total	Com CAT Registrada			Sem CAT Registrada	
			Total	Motivo			
			Típico	Trajeto	Doença do Trabalho		
Produtos Alimentícios e Bebidas	2018	47.211	41.720	35.469	5.112	1.139	5.491
	2019	46.913	41.292	35.255	4.973	1.064	5.621
	2020	40.174	37.435	32.548	3.473	1.414	2.739

Estados como a pressa, frustração, cansaço e complacência, causam importantes erros críticos que tornam as atividades de risco moderado em atividades com grau de risco elevado.

Muitos acidentes são causados por erros de julgamento ou tomada de decisão inadequada por parte dos trabalhadores. Algo totalmente relacionado ao “padrão de estado que leva ao erro”, com que trabalha o programa SafeStart.

ESTADOS causam ERROS que fazem com que RISCOS MENORES tornem-se RISCOS MAIORES



DISTRAÇÃO

CANSAÇO

PRESSA

FATORES HUMANOS

CAUSADORES DA MAIORIA DOS ACIDENTES DE TRABALHO NESSE SETOR




CASE HEINEKEN

Alguns anos atrás, a empresa identificou uma oportunidade de alavancar os seus processos de segurança, implementando o **SafeStart** para tratar das questões comportamentais.

Com esses resultados, a Heineken Brasil foi reconhecida como a empresa do grupo com menor índice de frequência de acidentes das Américas, recebendo, na mesma época, o

PRÊMIO GLOBAL DO DIA MUNDIAL DE SEGURANÇA E SAÚDE HEINEKEN.





EM 2 ANOS:

**REDUÇÃO
DE 85%**
de acidentes



**REDUÇÃO
DE 50%**
das multas
e infrações

Com isso,
as linhas
de produção
deixaram
de parar.



Resultados similares foram alcançados pela empresa britânica, **United Biscuits**, uma das principais fabricantes europeias de biscoitos e salgadinhos.

A **SafeStart** ajudou a criar uma cultura de prevenção que permitia, a cada funcionário, ter maior foco em suas ações e nas consequências delas para si e para os outros.

Os acidentes mais recorrentes eram causados por:



Escorregões



Tropeções



Cortes

A United Biscuits alcançou uma redução de

80%

no número de acidentes.

A SAFESTART TEM O
PROPÓSITO DE GARANTIR
A SEGURANÇA QUE OS SEUS
COLABORADORES PRECISAM.

**AGENDE UMA
APRESENTAÇÃO!**



www.safestartbrasil.com.br

contato@ssi.safestart.com

1. Tribunal Superior do Trabalho - TST

2. Associação Brasileira da Indústria de Alimentos - ABIA

3. Associação Brasileira da Indústria de Alimentos - ABIA

4. Observatório de Segurança e Saúde no Trabalho - SmartLab

5. Segundo dados do Observatório de Segurança e Saúde no Trabalho (SmartLab), que consideram apenas registros envolvendo pessoas com carteira assinada, os acidentes e as mortes no Brasil cresceram nos últimos dois anos.

6. Observatório de Segurança e Saúde no Trabalho - SmartLab

7. Observatório de Segurança e Saúde no Trabalho - SmartLab

8. IFM

9. Food Safety Brasil

10. Ministério do Trabalho e Previdência